

Bienvenue à Nancy pour les ateliers d'IRM abdominale



← → ↻ radiologie-brabois.com

Personnaliser les liens RADIOLOGIE BRABOIS... Modifier la page < RA... Gmail : la messagerie ... Gmail - Boîte de récep... PubMed home » Autres Fav

D.REGENT ▾ Tableau de bord Modifier la page Ajouter ▾ Commentaires Apparence ▾ Mises

Accueil Cas cliniques de l'Oncle Paul Séries didactiques de l'Oncle Paul Niveau LM Niveau D Publications Sites et applic...

Accueil

Bienvenue sur le site **radiologie-brabois.com**

Visiteurs soyez patients. Les rubriques se remplissent progressivement. Il y a déjà de nombreuses présentations

démarrer

INTRO +PO... secretariat... Mes images INTRO URG... Adobe Phot... RADIOLOGI...

radiologie-brabois.com/wp-content/uploads/2011/07/programme_Ateliers-Digestifs-2012.pdf

Personnaliser les liens RADIOLOGIE BRABOI... Modifier la page < RA... Gmail : la messagerie ... Gmail - Boîte de récep... PubMed home >> Autres favoris

lieu

- **locaux** du Service de Radiologie Adultes, CHU Nancy-Brabois
- **renseignements** tél. : 03 83 15 41 81
fax : 03 83 15 41 71
email : s.oger@chu-nancy.fr

plan d'accès

Ateliers d'imagerie digestive

URGENCES ABDOMINALES

organiseurs :

- V. LAURENT
- D. RÉGENT
- F. JAUSSET
- V. LOMBARD
- A. OLIVER
- C. SELLAL
- C. BAZIN
- S. BEOT
- H. BOCCACCINI
- J. MATHIAS
- C. LEFEVRE-TISSIER
- J.M. TORTUYAUX

2 SESSIONS :

démarrer Explorer Wind... INTRO URGENCES 20... Adobe Photoshop CS... radiologie-brabois.co... 15:51

Dans la première colonne "accueil", prendre l'onglet actualités régionales en imagerie

nt/uploads/2011/07/bulletin-dinscription-Ateliers-digestifs.pdf

Modifier la page < RA... Gmail : la messagerie ... Gmail - Boîte d

Bulletin d'inscription

Ateliers d'imagerie digestive

URGENCES ABDOMINALES

jeudi 22 et vendredi 23 mars 2012

jeudi 27 et vendredi 28 septembre 2012

(cocher la session souhaitée)

Les inscriptions seront faites au fur et à mesure de la réception des bulletins accompagnés du règlement et dans la mesure des places disponibles.

NOM :Prénom :

Adresse :

.....

Code Postal : Ville :

Téléphone : Fax

e-mail :

Participera aux repas : (inclus dans l'inscription)

Jeudi OUI NON

Vendredi OUI NON

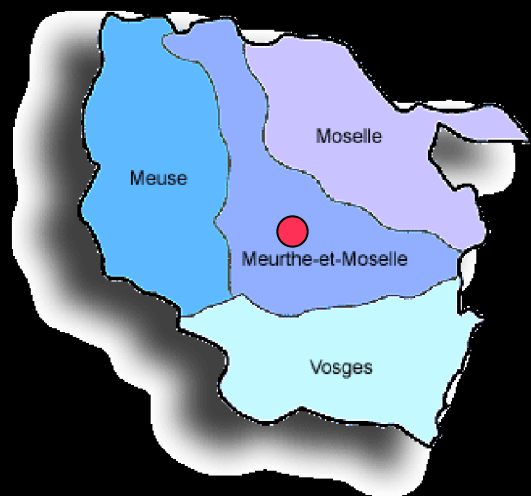
Droits d'inscription :

- médecins spécialistes : 400 €
- internes (sur justificatif) : 100 €

Merci de bien vouloir adresser ce bulletin d'inscription

orateur Wind... INTRO URGENCES 20... Adobe Photosh

La Lorraine



"qui s'y frotte s'y pique"

Nancy

intra muros 105 100 habitants

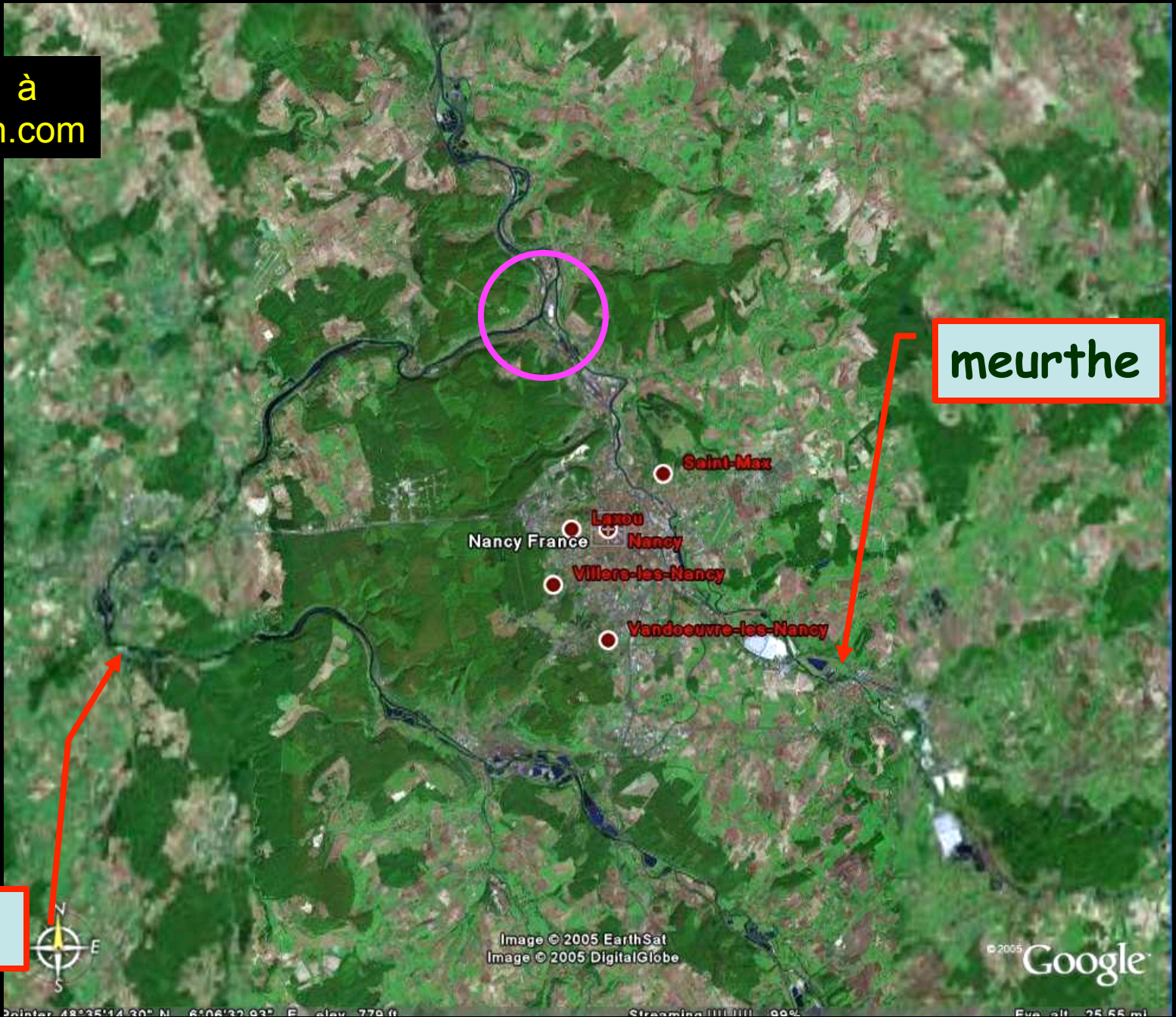
agglomération ~ 410 000 habitants

**Capitale historique du Duché de
Lorraine**

(province rattachée à la France en 1766)

45 000 étudiants

Téléchargez à
Google earth.com



meurthe

moselle



Image © 2005 EarthSat
Image © 2005 DigitalGlobe

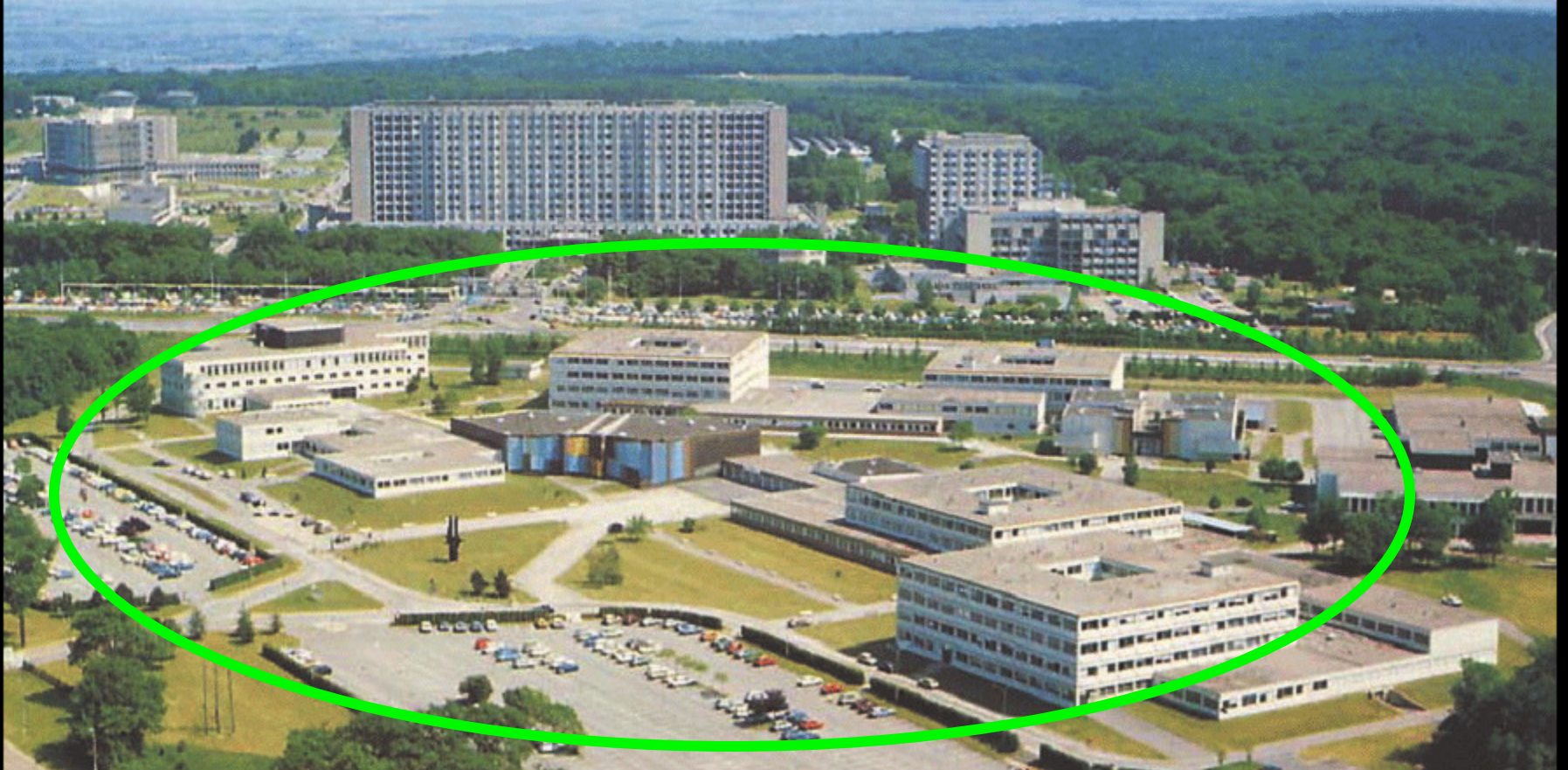
© 2005 Google

Le campus universitaire Nancy-Brabois



Institut national polytechnique de Lorraine
ENSEM, ENSIC, Mines, géologique
INRIA, CRIN

CHU NANCY-BRABOIS



**Institut Lorrain du cœur et des
vaisseaux**

Batiment Louis Mathieu



Batiment Philippe Canton, spécialités médicales



**Centre anti
cancéreux**

Service d'Imagerie

Hôpital d'Enfants

Equipements lourds GIE

Scanner 64 Philips

Pédiatrie

Uro Néphro Adultes

Service d'Imagerie

Hôpital d'Adultes

Equipements lourds

Scanner GE 64 VCT

IRM GE 1,5T HDxT

IRM GE 3T HDxT

Chir Digestive

Hépatogastroentérologie

Pneumo

Gériatrie

Hématologie

Endocrinologie

Uro-Néphrologie



Service de Radiologie Adultes Brabois

- Michel CLAUDON : PU-PH, Chef de service Adultes et Enfants
- Denis REGENT : PU-PH
- Valérie LAURENT : PU-PH
- Damien Mandry : MCU-PH (imagerie cardiaque)

• **Assistants chefs de clinique**

- François Jausset
- Alexandre Oliver
- Caroline Sellal
- Vincent Lombard (Assistant temps partagé CHR Metz)

• **PH mi temps (radiologie interventionnelle)**

- Christophe Bazin
- Sylvie Béot
- Hervé Boccaccini
- Julien Mathias
- Samuel Tissier (imagerie cardiaque CT)

6 internes

scanner GE VCT

64 canaux de détection simultanés



IRM GE 1,5 T HDxT (site brabois)

Vacations : 25 h/semaine

IRM GE 3T HDXT (site de Brabois)

-40% dédiés recherche


-Vacations : 6H/semaine

IRM GE Optima HD 23 (site Hôpital Central)

Vacations : 8h/semaine



PACS AGFA Impax V 4.5



Autres services de Radiologie CHU Nancy

- Hôpital Central (Centre ville Nancy)
 - Neuroradiologie : Pr Serge Bracard
 - Imagerie Guilloz : Pr Alain Blum

Centre Anti Cancéreux

Dr Philippe Henrot

En formation : 38 internes

Jacques Callot

graveur

1592 - 1635

Nancy

Nancy



la foire
d'Impruneta

Georges de la Tour

peintre

1599 - 1663

Vic sur Seille

Lunéville



L'adoration des bergers



Saint Joseph charpentier

Stanislas Leszczyński

dernier Duc de Lorraine

de 1733 à 1766 (mort à Lunéville à 89 ans)


Beau-Père de LOUIS XV

la " Ville aux portes d'Or "



Fontaine d'Amphitrite
Barthélemy Guibal

Place Stanislas
Emmanuel Héré
Germain Boffrand
Jean Lamour



École de Nancy
1899-1909
Alliance des
Industries d' Art

JEUDI 7 JUIN 2012



8 h 30 à 9 h	V. LAURENT	Introduction et pré-test
9 h à 9 h 30	V. LAURENT	Séquences actuelles en IRM abdominale et digestive
9 h 30 à 10 h	C.SELLAL	Produits de contraste et fibrose systémique <u>néphrogénique</u>
10 h à 10 h 15	Pause	
10 h 15 à 11 h	V. LAURENT	IRM foie 1 (lésions focales)
11 h à 11 h 45	V. LAURENT	IRM foie 2 (cirrhose, nodules sur cirrhose)
11 h 45 à 12 h 45	ED 1	
12 h 45 à 14 h	Repas	
14 h à 14 h 45	V. LAURENT	IRM foie 3 (métastases)
14 h 45 à 15 h	V. LAURENT	Protocole d'exploration du pancréas
15 h à 15 h 30	F. JAUSSET	Lésions tissulaires du pancréas. Conduite à tenir
15 h 30 à 16 h 30	ED 2	
16 h 30 à 16 h 45	Pause	
16 h 45 à 17 h 30	A. OLIVER	Lésions kystiques pancréatiques
17 h 30 à 18 h	O. BRUOT	IRM corps entier

VENDREDI 8 JUIN 2012

8 h 30 à 9 h	V. LAURENT	protocole d'exploration des voies biliaires + pièges d'interprétation
9 h à 9 h 30	V. LAURENT	Pathologie bénigne des voies biliaires
9 h 30 à 10 h 15	V. LAURENT	Pathologie maligne des voies biliaires
10 h 15 à 10 h 30	<i>Pause</i>	
10 h 30 à 11 h 30	ED 3	
11 h 30 à 12 h	F. JAUSSET	Tube digestif 1 (entéro IRM)
12 h à 12 h 30	V. LAURENT	Tube digestif 2 (colo MR)
12 h 30 à 13 h 45	<i>Repas</i>	
13 h 45 à 14 h 30	V. LAURENT	Tube digestif 3 (bilan d'extension locale des tumeurs rectales)
14 h 30 à 14 h 45	V. LAURENT	Tube digestif 4 (fistules ano-périnéales)
14 h 45 à 15 h 30	J. MATHIAS	Troubles de la statique pelvienne
15 h 30 à 15 h 45	Post-test	
15 h 45 à 16 h 45	ED 4	

Caroline AUBRIOT SELLAL

Assistant Chef de Clinique

Enseignements dirigés
Cours Produits de contraste et
fibrose systémique néphrogénique



Julien MATHIAS

ancien CCA ; PH temps partiel

Enseignement dirigé Vendredi
Cours Troubles de la statique pelvienne



Julien Mathias

Olivier BRUOT

ancien CCA , Hôpital Clinique Claude Bernard-METZ

Enseignement dirigé jeudi
Cours IRM corps entier



François JAUSSET

Assistant chef de clinique



Alexandre OLIVER

Assistant Chef de Clinique



- Soirée FMC
- Centre Anti Cancéreux
- Jeudi 7 juin à 19h30
- 4 exposés
 - Aspect des CHC après TTT
 - La radioembolisation à l' Yttrium 90
 - La salle hybride en oncologie digestive
 - Pr Benoit Gallix (Montpellier)
 - IRM des cancers du rectum après RadiochimioT
 - Pr Benoit Gallix (Montpellier)

merci aux laboratoires



Produits de Contraste BRACCO-BYK
LABORATOIRES BYK FRANCE S.A.
593, route de Boissise - 77350 Le Mée-sur-Seine

pré-test